



FORMATION DEMOUSSAGE PAR DRONE

Démoussage de toiture & Nettoyage de façade

Détails

1390 €

Présentation de la formation

14 heures

2 jours en présentiel :

- Une partie théorique sur 1 jour (7 heures)
- Une partie pratique sur 1 jour (7 heures)

Pré-requis

- Avoir 18 ans minimum
- Savoir lire, écrire, comprendre et parler français
- Avoir une acuité visuelle & auditive, et une mobilité des mains suffisantes pour utiliser un drone

Publics visés

Tout public âgé de minimum 18 ans.

Infos complémentaires

Notre centre de formation est certifié

Qualiopi

Objectifs

- Réaliser un démoussage complet d'une toiture ou d'une façade par drone

Résultats attendus

Nous vous donnons les clés pour :

- Comprendre les techniques de pilotage spécifiques
- Avoir la connaissance des produits à utiliser
- Savoir expliquer les méthodes à un client

Moyens et méthodologies

- Formation en présentiel de 14h
- Formation en salle et en extérieur
- Les salles de cours sont équipées de paperboards et vidéoprojecteurs
- Nos centres de formation sont sélectionnés afin d'offrir des extérieurs parfaitement adaptés comme terrain de vol
- Pilotage sur drone de démoussage
- Pilotage en réel sur bâtiment test


Attestation de réussite ?


- Délivrance d'une DNC

Suivi et évaluation

- Livret de progression
- Attestation de fin de formation


Contact



 07 63 55 71 10

 contact@droniz.fr

 <https://droniz.fr>

 francedroniz

 droniz.prod

 droniz



Programme

Journée 1 – Programme théorique



MODULE THEORIQUE

- Réglementation générale et spécifique drone européenne (scénarii)
- MANEX conforme DGAC : faire un point spécifique sur l'aspect technique
- Présentation administratif de l'UAS
- Préparation de mission technique
- Présentation du drone : son fonctionnement, ses aspects techniques, les EPI du télépilote
- Les différentes techniques d'utilisation du drone (activité de démoussage toiture, traitement de façade et bardage)
- Fournisseurs et caractéristiques des produits : risques phytosanitaires (intervenant Chymsynergie)
- Définir le besoin client : lui apporter une solution clé en main



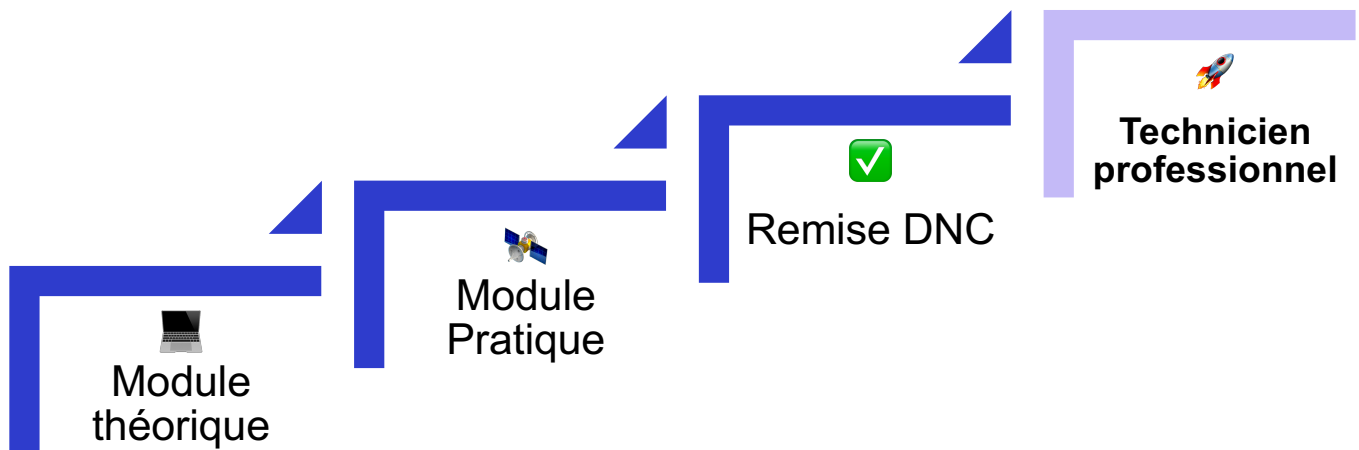
Programme

Journée 2 – Programme pratique



MODULE PRATIQUE

- Pilotage d'un drone type Mavic 3, Mini 2, Mini 3, sur des trajectoires adaptées aux prestations techniques
- Inspection toiture et évaluation de la prestation à mettre en œuvre
- Contrôle et mise en route du drone technique
- Prise en main du drone en situation réelle (exercices pratiques basiques sans équipement)
- Pilotage du drone en conditions réelles : nettoyage de façade et bardage (exercice Niveau 1 avec équipement)
- Pilotage du drone en conditions réelles : démoussage de toiture (exercice Niveau 2 avec équipement)
- Entretien du drone



A très bientôt !

